

# ハリマ化成グループ株式会社



## 2025年3月期 第2四半期(中間期)

### 決算説明資料



2024年10月31日

### 2025年3月期 第2四半期(中間期) 主要財務指標



単位：百万円

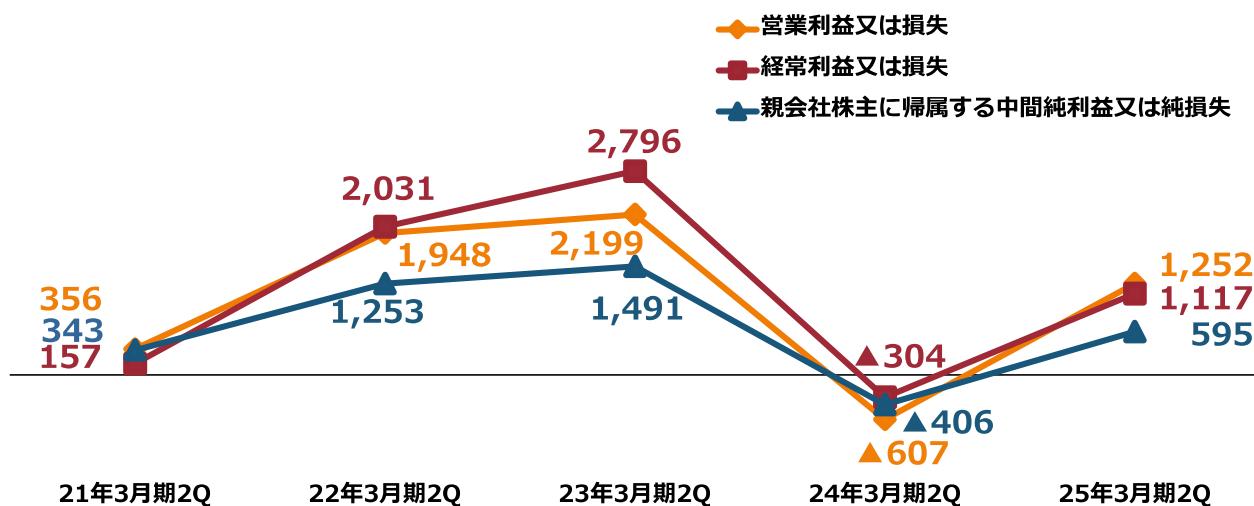
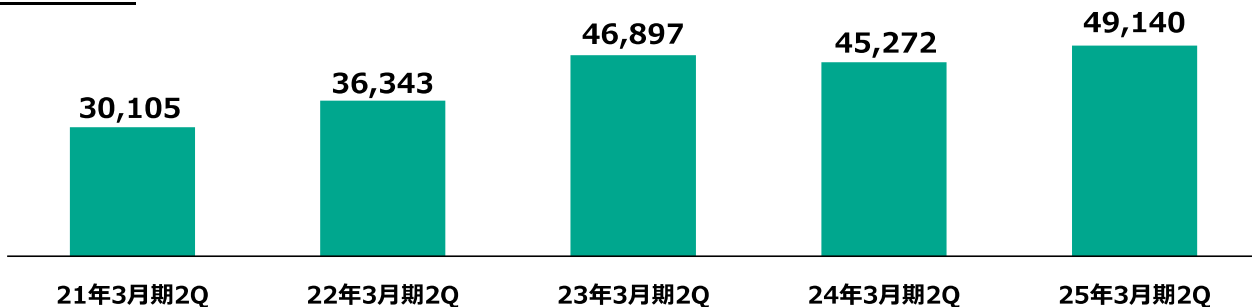
	2025年3月期 第2四半期(中間期)	2024年3月期 第2四半期(中間期)	前年同期比
売上高	49,140	45,272	+3,868 (+8.5%)
営業利益又は損失	1,252	▲607	+1,859 (-)
経常利益又は損失	1,117	▲304	+1,422 (-)
親会社株主に帰属する 中間純利益又は純損失	595	▲406	+1,002 (-)
1株当たり 中間純利益又は純損失	円 銭 24.56	円 銭 ▲16.79	円 銭 +41.35
設備投資額	2,315	1,616	+698 (+43.2%)
減価償却費	1,381	1,311	+69 (+5.3%)
研究開発費	1,426	1,515	▲88 (▲5.9%)

# 2025年3月期 第2四半期(中間期) 連結経営成績(5カ年)



単位：百万円

## 売上高

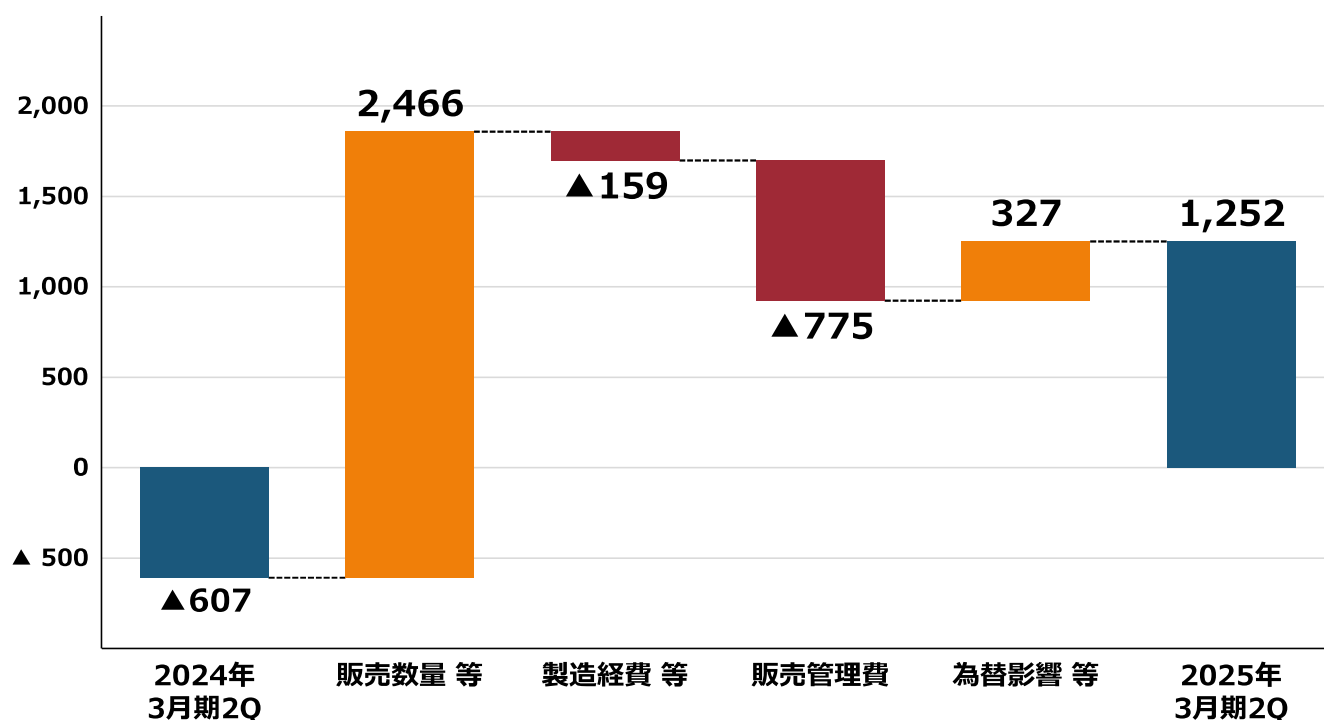


2

# 2025年3月期 第2四半期(中間期) 営業利益増減分析



単位：百万円



3

# 2025年3月期 第2四半期(中間期) 連結財政状態



単位：百万円

連結貸借対照表		2025年3月期 第2四半期(中間期)	2024年3月期	前期末比
資産	流動資産	54,122	53,588	+533
	有形固定資産	31,179	28,498	+2,680
	無形固定資産	4,837	4,985	▲147
	投資その他	11,448	11,511	▲62
総資産合計		101,588	98,583	+3,004
負債	流動負債	51,485	47,690	+3,795
	固定負債	10,306	10,012	+294
負債合計		61,792	57,702	+4,089
純資産合計		39,796	40,881	▲1,085
自己資本比率 (%)		38.5%	37.8	+0.7
1株当たり純資産 (円)		1,610.56	1,535.78	+74.78

現金及び預金：689百万円減  
 原材料及び貯蔵品：315百万円減  
 商品及び製品：1,472百万円増

機械装置及び運搬具：985百万円増

支払手形及び買掛金：988百万円増  
 短期借入金：4,760百万円増  
 1年内返済予定の長期借入金  
 : 1,322百万円減

4

# 2025年3月期 通期業績計画



単位：百万円

	2025年3月期 計画	2024年3月期 実績
売上高	102,000	92,330
営業利益	3,000	▲211
経常利益	2,500	▲275
親会社株主に帰属する 当期純利益	1,550	▲1,161
設備投資額	5,200	3,331
減価償却費	2,800	2,729
研究開発費	3,000	2,707
	2025年3月期 計画	2025年3月期 第2四半期(中間期) 実績
為替レート	145.00円/米ドル	152.39円/米ドル

5

## 連結キャッシュ・フローの状況



単位：百万円

	2025年3月期 第2四半期(中間期)	2024年3月期 第2四半期(中間期)	2023年3月期 第2四半期(中間期)
営業活動による キャッシュ・フロー	3,104	▲2,259	128
投資活動による キャッシュ・フロー	▲1,470	▲1,663	▲5,457
財務活動による キャッシュ・フロー	▲2,750	3,971	5,412
現金及び現金同等物 中間期末残高	6,162	6,672	6,096

6

## 2025年3月期 配当の状況



単位：円

	2025年3月期	2024年3月期	2023年3月期
中間配当金	21.00	21.00	普通配当 19.00 記念配当 2.00 合計 21.00
期末配当金	(予想) 21.00	21.00	普通配当 19.00 記念配当 2.00 合計 21.00
年間配当金	(予想) 42.00	42.00	普通配当 38.00 記念配当 4.00 合計 42.00

7

# 2025年3月期 第2四半期(中間期) 部門別売上高・営業利益



単位：百万円

部門	売上高			営業利益又は損失(▲)		
	2025年3月期 第2四半期 (中間期)	2024年3月期 第2四半期 (中間期)	前年同期比	2025年3月期 第2四半期 (中間期)	2024年3月期 第2四半期 (中間期)	前年同期比
樹脂・化成品	10,898	10,438	+460 (+4.4%)	14	25	▲10 (▲41.7%)
製紙用薬品	12,228	11,613	+615 (+5.3%)	781	643	+138 (+21.5%)
電子材料	6,543	5,562	+981 (+17.6%)	331	223	+107 (+47.9%)
ローター	17,481	15,809	+1,671 (+10.6%)	593	▲1,158	+1,751 (-)
その他	1,957	1,862	+94 (+5.1%)	36	▲25	+62 (-)
調整	30	▲14	+45 (-)	▲505	▲316	▲188 (-)
合計	49,140	45,272	+3,868 (+8.5%)	1,252	▲607	+1,859 (-)

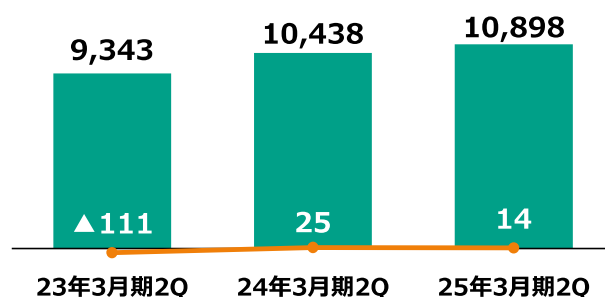
8

## 2025年3月期 第2四半期(中間期) 部門別売上高



売上高  
営業利益又は損失(▲) 単位：百万円

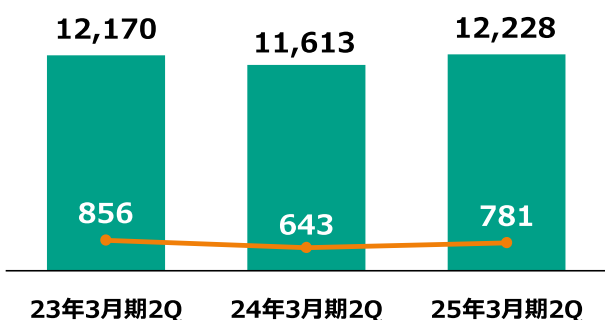
### 樹脂・化成品事業



前年同期比

- ・塗料用樹脂 → 減収
- ・印刷インキ用樹脂 → 増収
- ・合成ゴム用乳化剤 → 増収

### 製紙用薬品事業



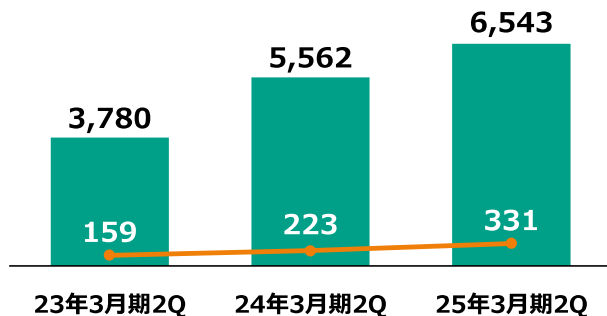
- ・紙力増強剤
  - 国内 → 減収
  - 中国 → 増収
- ・サイズ剤
  - 国内 → 減収
  - 米国 → 増収

9

# 2025年3月期 第2四半期(中間期) 部門別売上高



## 電子材料事業

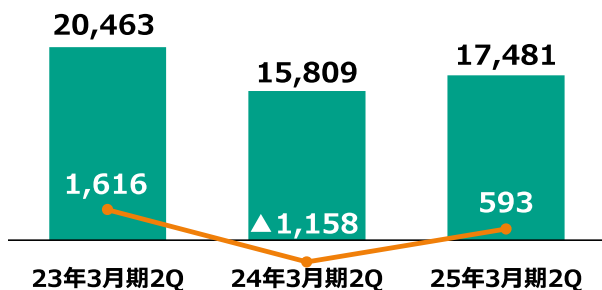


■ 売上高  
 — 営業利益又は損失(▲)  
 単位：百万円

### 前年同期比

- ・ はんだ付け材料 → 増収
- ・ 熱交換器用ろう付け材料 → 減収
- ・ 半導体用機能性樹脂 → 増収

## ローター



- ・ 粘接着剤用樹脂 → 増収
- ・ 印刷インキ用樹脂 → 増収

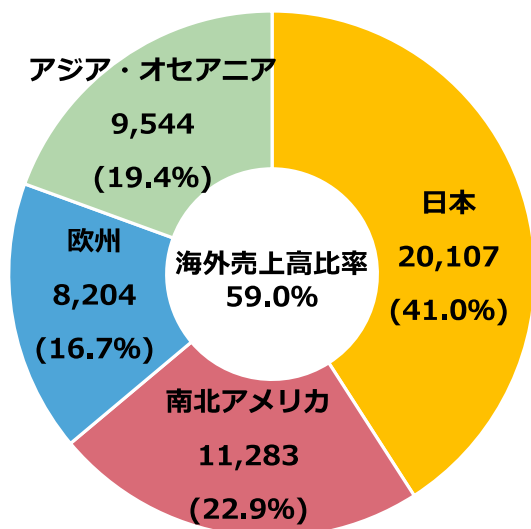
# 2025年3月期 第2四半期(中間期) エリア別売上高



単位：百万円

## 2025年3月期 第2四半期(中間期)

売上高 49,140百万円



## 2024年3月期 第2四半期(中間期)

売上高 45,272百万円

