

ハリマ化成グループ株式会社



2025年3月期 第1四半期

決算説明資料



2024年7月31日

2025年3月期 第1四半期 主要財務指標



単位：百万円

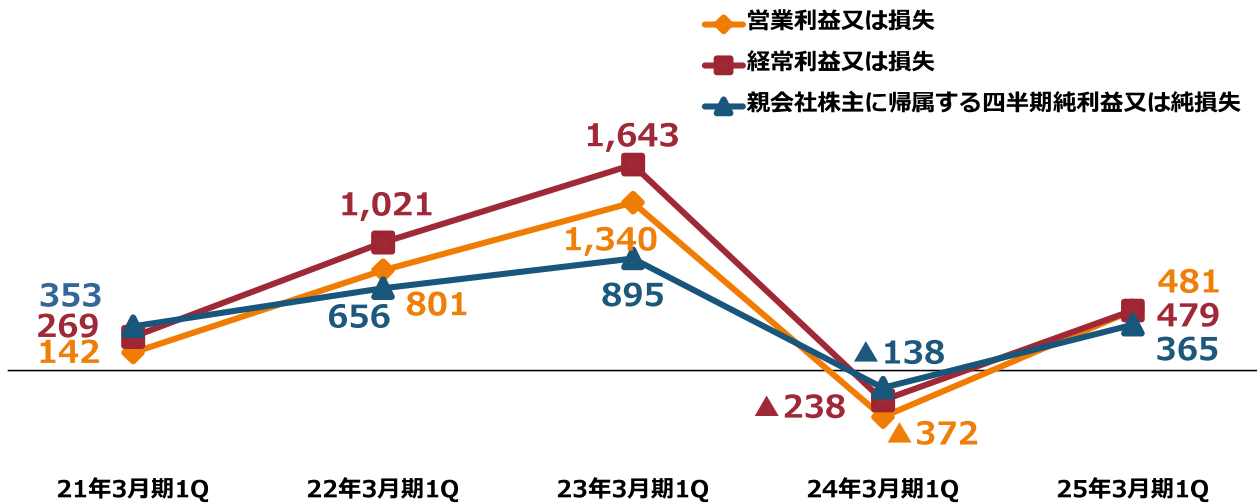
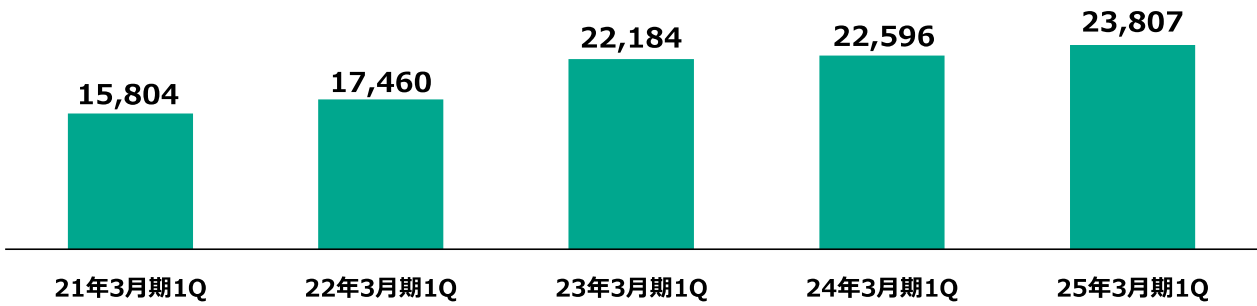
	2025年3月期 第1四半期	2024年3月期 第1四半期	前年同期比
売上高	23,807	22,596	+1,210 (+5.4%)
営業利益又は損失	481	▲372	+853 (-)
経常利益又は損失	479	▲238	+717 (-)
親会社株主に帰属する 四半期純利益又は純損失	365	▲138	+503 (-)
1株当たり 四半期純利益又は純損失	円 銭 15.07	円 銭 ▲5.72	円 銭 +20.79
設備投資額	998	761	+237 (+31.2%)
減価償却費	673	643	+30 (+4.7%)
研究開発費	712	773	▲60 (▲7.9%)

2025年3月期 第1四半期 連結経営成績(5カ年)



単位：百万円

売上高

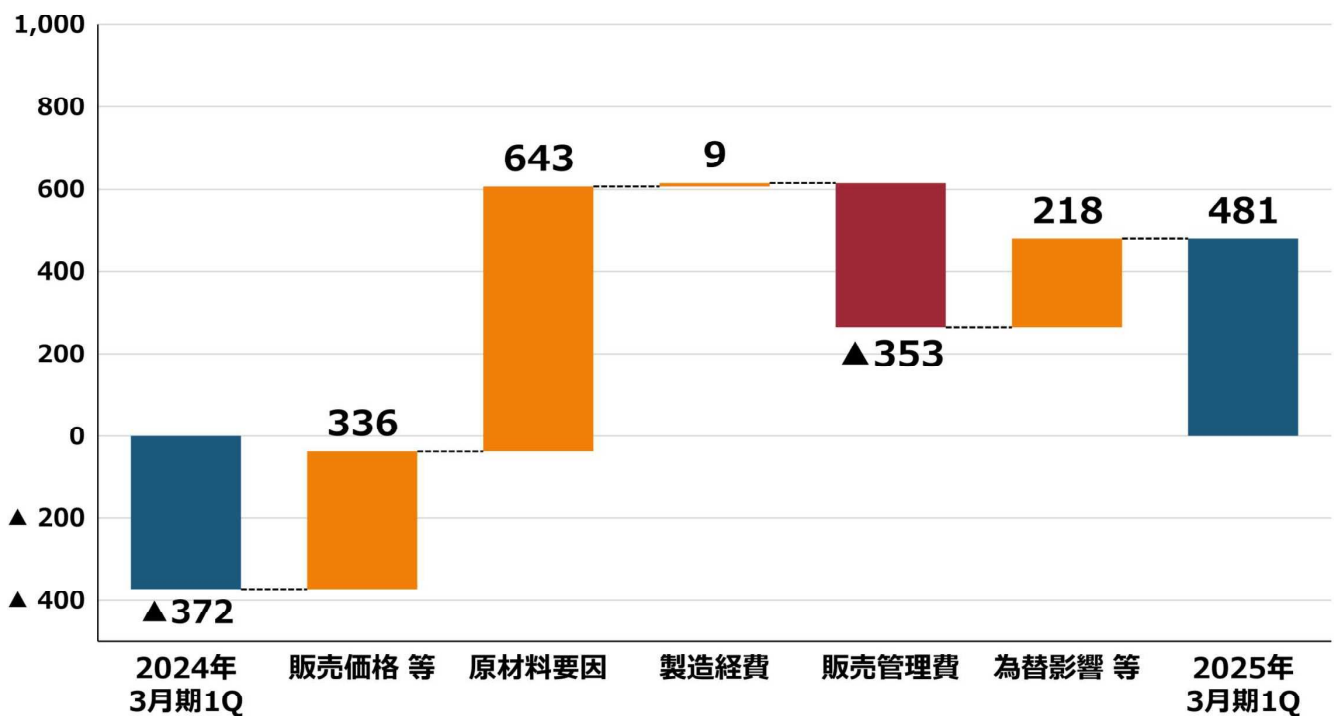


2

2025年3月期 第1四半期 営業利益増減分析



単位：百万円



3

2025年3月期 第1四半期 連結財政状態



単位：百万円

連結貸借対照表		2025年3月期 第1四半期	2024年3月期	前期末比
資産	流動資産	53,728	53,588	+139
	有形固定資産	29,493	28,498	+994
	無形固定資産	4,911	4,985	▲73
	投資その他	11,396	11,511	▲114
総資産合計		99,529	98,583	+946
負債	流動負債	51,590	47,690	+3,900
	固定負債	10,173	10,012	+160
負債合計		61,763	57,702	+4,061
純資産合計		37,766	40,881	▲3,114
自己資本比率 (%)		37.3	37.8	▲0.5
1株当たり純資産 (円)		1,531.08	1,535.78	▲4.70

現金及び預金：1,634百万円減
商品及び製品：774百万円増
原材料及び貯蔵品：439百万円増

機械装置及び運搬具：322百万円増

支払手形及び買掛金：737百万円増
短期借入金：4,273百万円増
1年内返済予定の長期借入金
：1,322百万円減

4

2025年3月期 通期業績計画



単位：百万円

	2025年3月期 計画	2025年3月期 第2四半期 計画	2024年3月期 実績
売上高	102,000	49,300	92,330
営業利益	2,100	680	▲211
経常利益	2,100	680	▲275
親会社株主に帰属する 当期(四半期)純利益	1,450	470	▲1,161
設備投資額	5,200	2,600	3,331
減価償却費	2,800	1,400	2,729
研究開発費	3,000	1,500	2,707

	2025年3月期 計画	2025年3月期 第1四半期 実績
為替レート	145.00円/米ドル	148.63/米ドル

5

2025年3月期 配当の状況



単位：円

	2025年3月期	2024年3月期	2023年3月期
中間配当金	(予想) 21.00	21.00	普通配当 19.00 記念配当 2.00 合計 21.00
期末配当金	(予想) 21.00	21.00	普通配当 19.00 記念配当 2.00 合計 21.00
年間配当金	(予想) 42.00	42.00	普通配当 38.00 記念配当 4.00 合計 42.00

6

2025年3月期 第1四半期 部門別売上高・営業利益



単位：百万円

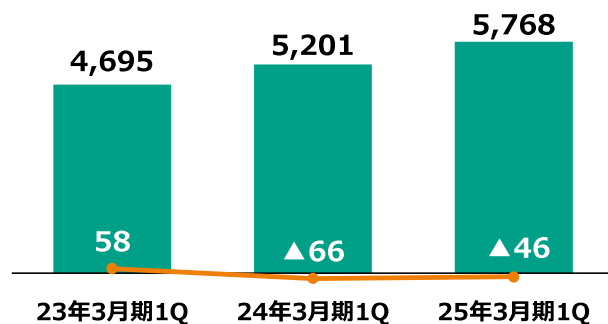
部門	売上高			営業利益又は損失(▲)		
	2025年3月期 第1四半期	2024年3月期 第1四半期	前年同期比	2025年3月期 第1四半期	2024年3月期 第1四半期	前年同期比
樹脂・化成品	5,768	5,201	+566 (+10.9%)	▲46	▲66	+20 (-)
製紙用薬品	5,583	5,338	+245 (+4.6%)	295	169	+126 (+74.7%)
電子材料	3,144	2,794	+349 (+12.5%)	169	23	+146 (+623.8%)
ローター	8,318	8,308	+9 (+0.1%)	316	▲422	+738 (-)
その他	990	955	+35 (+3.7%)	42	6	+36 (+601.2%)
調整	2	▲1	+3 (-)	▲296	▲82	▲214 (-)
合計	23,807	22,596	+1,210 (+5.4%)	481	▲372	+853 (-)

7

2025年3月期 第1四半期 部門別売上高



樹脂・化成品事業

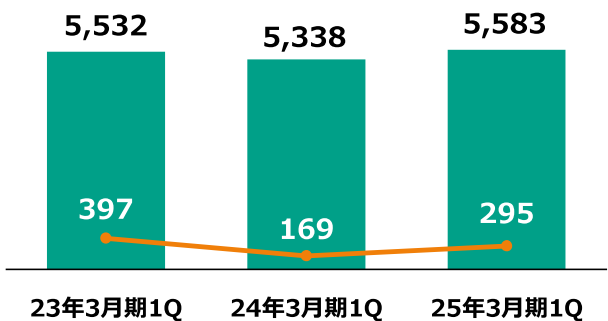


■ 売上高
 — 営業利益又は損失(▲) 単位：百万円

前年同期比

- ・ 塗料用樹脂 → 減収
- ・ 印刷インキ用樹脂 → 増収
- ・ 合成ゴム用乳化剤 → 増収

製紙用薬品事業

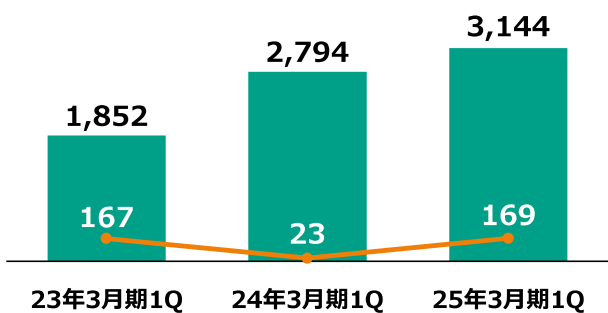


- ・ 紙力増強剤
 国内 → 前年同期並み
 中国 → 増収
- ・ サイズ剤
 国内 → 減収
 米国 → 減収

2025年3月期 第1四半期 部門別売上高



電子材料事業

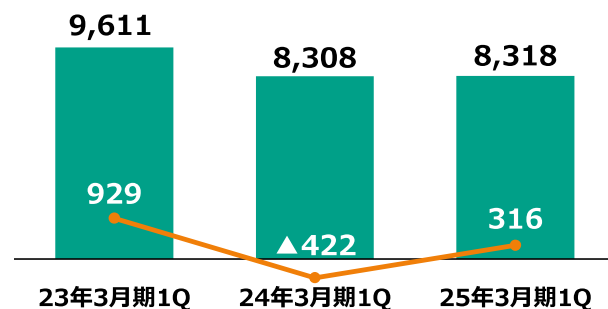


■ 売上高
 — 営業利益又は損失(▲) 単位：百万円

前年同期比

- ・ はんだ付け材料
- ・ 熱交換器用ろう付け材料
- ・ 半導体用機能性樹脂 → 増収

ローター

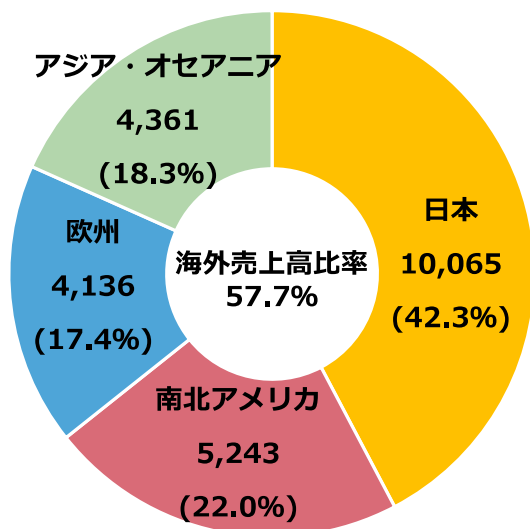


- ・ 粘接着剤用樹脂 → 増収
- ・ 印刷インキ用樹脂 → 減収



2025年3月期 第1四半期 売上高

合計 23,807百万円



2024年3月期 第1四半期 売上高

合計 22,596百万円

