

ハリマ化成グループ株式会社

2021年3月期



決算説明資料



2021年4月30日

2021年3月期 主要財務指標



単位：百万円

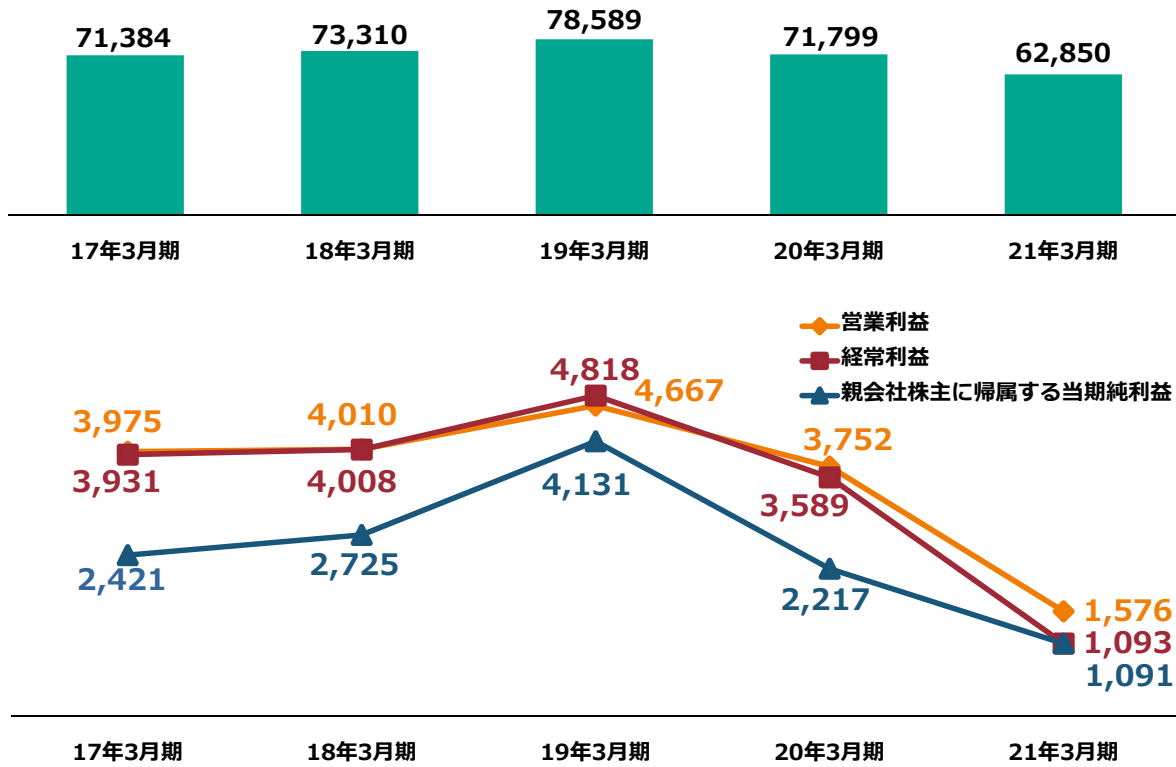
	2020年3月期	2021年3月期	前期比	2022年3月期 連結業績予想
売上高	71,799	62,850	▲8,948 (▲12.5%)	68,500
営業利益	3,752	1,576	▲2,175 (▲58.0%)	2,500
経常利益	3,589	1,093	▲2,496 (▲69.5%)	2,500
親会社株主に帰属 する当期純利益	2,217	1,091	▲1,126 (▲50.8%)	1,250
1株当たり 当期純利益	円 銭 87.67	円 銭 43.44	円 銭 ▲44.23	円 銭 49.73

2021年3月期 連結経営成績(5力年)



売上高

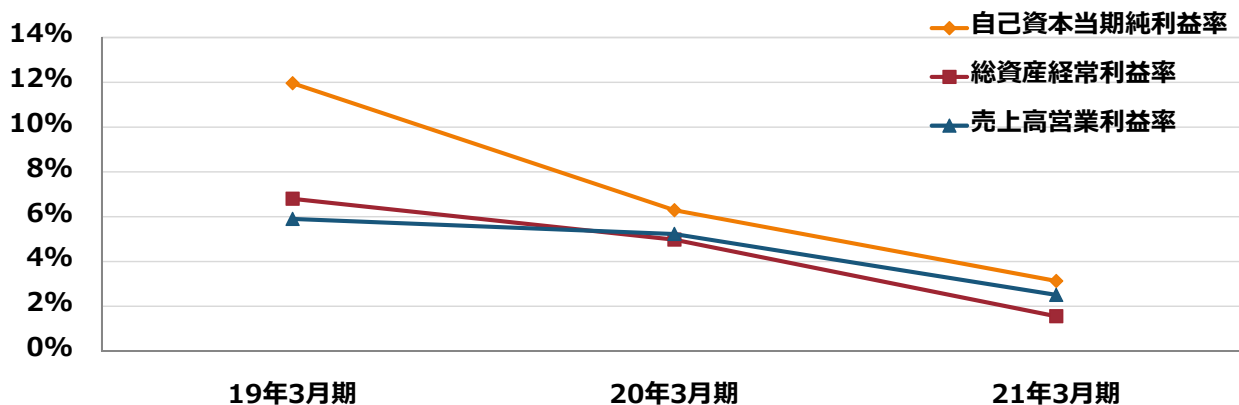
単位：百万円



2021年3月期 連結経営成績



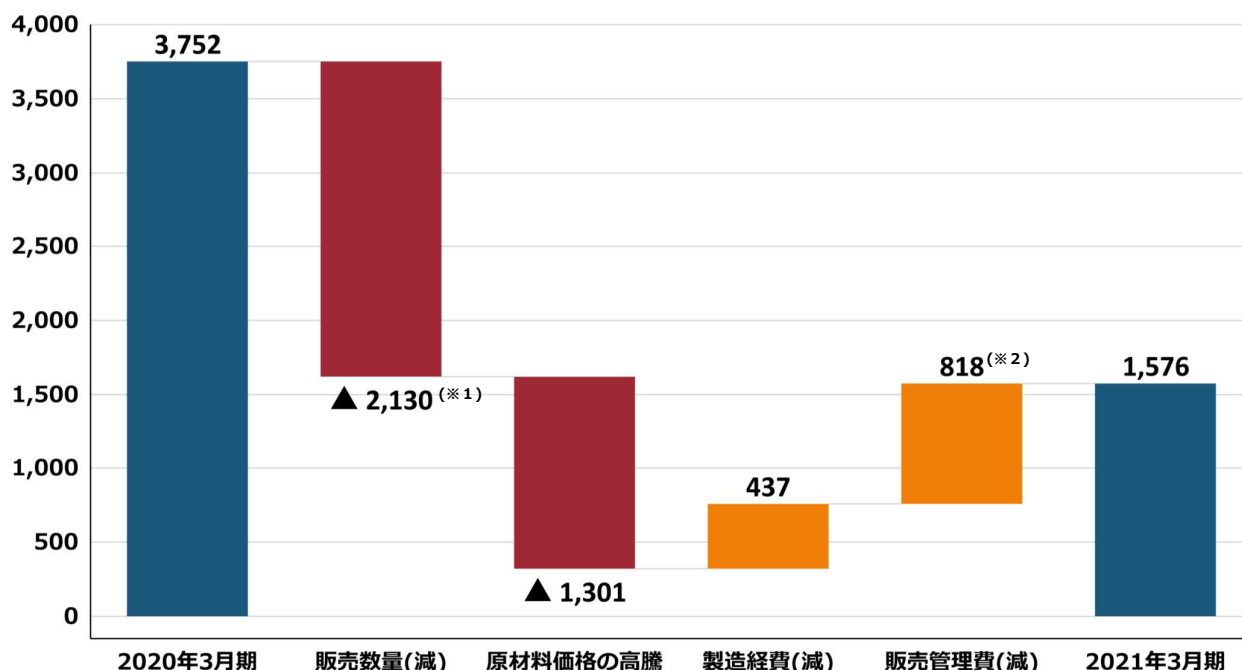
	2019年3月期	2020年3月期	2021年3月期
自己資本当期純利益率	12.0%	6.3%	3.1%
総資産経常利益率	6.8%	5.0%	1.6%
売上高営業利益率	5.9%	5.2%	2.5%



2021年3月期 営業利益増減分析



単位：百万円



- ※1 新型コロナウイルス感染症拡大に伴う受注減
- ※2 経費削減等によるコストダウン

4

2021年3月期 連結財政状態



単位：百万円

連結貸借対照表		2020年3月期	2021年3月期	前期末比
資産	流動資産	36,482	35,567	▲915
	有形固定資産	23,115	22,450	▲664
	無形固定資産	739	558	▲181
	投資その他	11,057	10,813	▲243
総資産合計		71,395	69,390	▲2,005
負債	流動負債	26,567	20,902	▲5,665
	固定負債	7,081	11,045	+3,964
負債合計		33,649	31,948	▲1,701
純資産合計		37,745	37,441	▲304
自己資本比率 (%)		49.2%	49.8%	+0.6%
1株当たり純資産 (円)		1,399.48	1,375.27	▲24.21

現金及び預金：528百万円減
原材料及び貯蔵品：524百万円減

支払手形及び買掛金：781百万円減
短期借入金：3,757百万円減
1年内返済予定の長期借入金：893百万円減

長期借入金：4,476百万円増
退職給付に係る負債：603百万円減

5

連結キャッシュ・フローの状況



単位：百万円

	2019年3月期	2020年3月期	2021年3月期
営業活動による キャッシュ・フロー	4,179	6,186	3,007
投資活動による キャッシュ・フロー	▲5,035	▲3,463	▲1,858
財務活動による キャッシュ・フロー	580	▲2,045	▲1,564
現金及び現金同等物 期末残高	3,289	3,911	3,421

6

2022年3月期 通期業績計画



単位：百万円

	2021年3月期 実績		2022年3月期 計画		2022年3月期 第2四半期 計画	
売上高	62,850		68,500		33,400	
営業利益	1,576		2,500		880	
経常利益	1,093		2,500		880	
親会社株主に帰属する 当期純利益	1,091		1,250		450	
設備投資額	2,283		4,000		2,000	
減価償却費	2,353		2,400		1,200	
研究開発費	2,598		2,800		1,400	
2021年3月期 実績レート	ドル (¥/\$)	106.82	2022年3月期 計画レート	ドル (¥/\$)	105.00	
	ユーロ (¥/EUR)	121.81		ユーロ (¥/EUR)	123.00	

7

2021年3月期 配当の状況



単位：円

	2020年3月期	2021年3月期	2022年3月期 (予想)
中間配当金	19.00	19.00	19.00
期末配当金	19.00	19.00	19.00
年間配当金	38.00	38.00	38.00

8

2021年3月期 部門別売上高・営業利益



単位：百万円

部門	売上高			営業利益		
	2020年3月期	2021年3月期	前期比	2020年3月期	2021年3月期	前期比
樹脂化成品	18,188	14,783	▲3,404 (▲18.7%)	419	▲490	▲909 (-)
製紙用薬品	18,928	18,481	▲447 (▲2.4%)	1,838	1,987	+149 (8.1%)
電子材料	5,297	5,005	▲292 (▲5.5%)	157	272	+114 (72.8%)
ローター	27,655	23,068	▲4,586 (▲16.6%)	1,654	386	▲1,268 (▲76.7%)
その他	1,726	1,525	▲200 (▲11.6%)	140	26	▲114 (▲81.4%)
合計	71,799	62,850	▲8,948 (▲12.5%)	3,752	1,576	▲2,175 (▲58.0%)

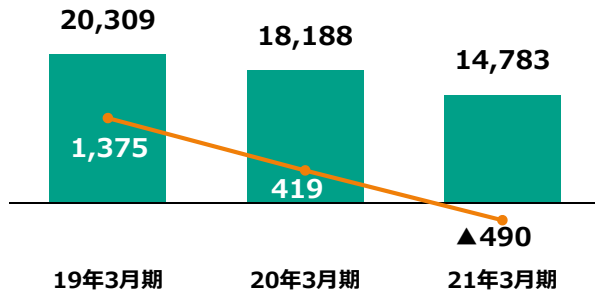
9

2021年3月期 部門別売上高



■ 売上高 ■ 営業利益 単位：百万円

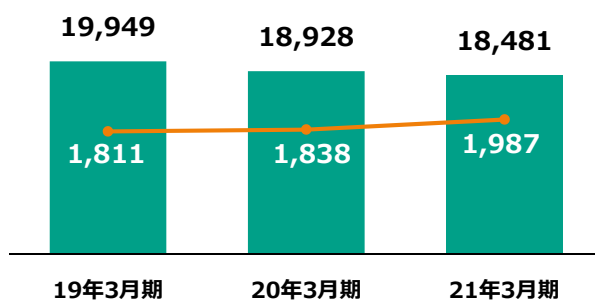
樹脂化成品事業



前期比較

- ・印刷インキ用樹脂
 - ・合成ゴム用乳化剤
 - ・塗料用樹脂
- 売上減少
- ・機能性ナノ粒子分散液
- 売上増加

製紙用薬品事業



- ・中国 → 紙力増強剤の需要増加により売上好調
- ・国内及び米国 → 紙・板紙の需要減少により売上減少

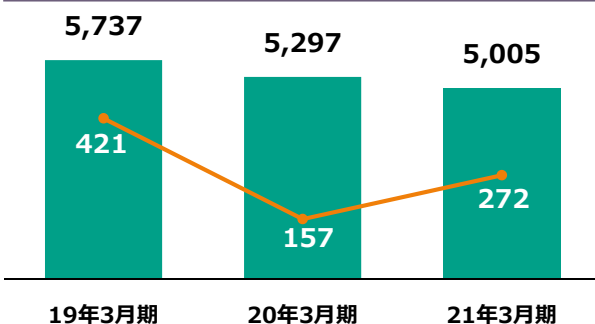
10

2021年3月期 部門別売上高



■ 売上高 ■ 営業利益 単位：百万円

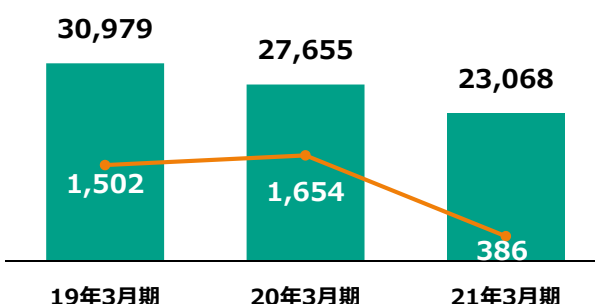
電子材料事業



前期比較

- ・半導体用機能性樹脂
 - ・ソルダペースト
- 売上増加
- ・導電性ペースト
 - ・自動車熱交換器用ろう付け材料
- 売上減少

ローター



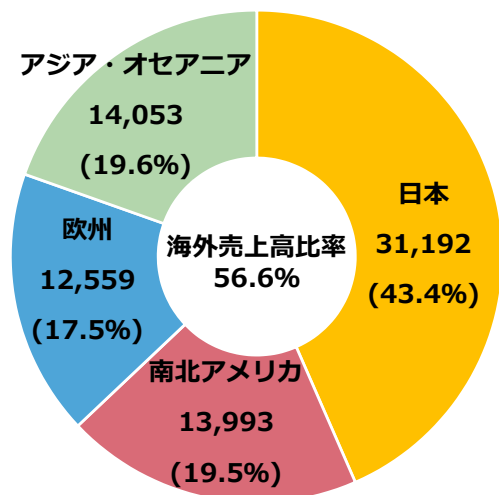
- ・粘接着剤用樹脂
- 欧州・南米は売上増加
- ・印刷インキ用樹脂
- 情報のデジタル化により売上減少

11

単位：百万円

2020年3月期 売上高

合計 71,799百万円



2021年3月期 売上高

合計 62,850百万円

