

第 66 期 中間報告書

平成19年 4 月 1 日から
平成19年 9 月30日まで



ハリマ化成株式会社

■株主の皆様へ

株主の皆様には、ますますご清栄のこととお慶び申し上げます。

平素は当社に対し格別のご配慮を賜り厚くお礼申し上げます。

さて、平成19年9月30日をもって終了いたしました第66期中間期の事業の概況につきましてご報告申し上げます。



当中間期のわが国経済は、民間企業の設備投資とアジアや欧州向け輸出が好調で景気は緩やかな拡大を続けました。しかしながら、米国でのサブプライムローン問題や原油価格などの値上がりにより景気は先行きに不透明感を増しています。

このような事業環境下、当社グループは、国内事業につきましては、原料価格の値上がりに対しては製品価格の修正、生産性の向上により収益の改善に取り組んでまいりました。海外事業につきましては、中国などでの生産設備の増強に努めました。

当中間期の業績につきましては、売上高は190億5百万円となり、前年同期比13億9千万円（7.9%）の増収となりました。利益面につきましては、原材料価格の高騰に対して、価格修正による収益確保を重要課題として取り組みましたが、厳しい結果となりました。その結果、営業利益は8億7百万円で前年同期比1億7千6百万円（18.0%）の減益となり、経常利益は9億4千3百万円で前年同期比1億8千7百万円（16.6%）の減益となりました。一方、中間純利益は過年度法人税等の影響があり、18億6千1百万円で前年同期比8億5千3百万円（84.8%）の増益となりました。

当中間期における主要な部門別状況は次の通りであります。

（樹脂化成品事業）

国内の塗料業界は、海外向け自動車・船舶・コンテナ用塗料などは景気拡大を背景に好調に推移しましたが、全体としてはほぼ前年並みとなりました。印刷インキ業界は、平版インキの生産が減少し、全体では前年より低調に推移しました。一方、合成ゴム業界は、自動車向けタイヤ・チューブなどが需要の拡大を受けて好調に推移しました。

このような環境下、当部門は製品価格の修正を重要課題として取り組みましたが、原燃料価格の高騰が続き、収益面で大きく影響を受けました。

塗料・印刷インキ用樹脂などにおいては、環境に配慮した高付加価値製品の開発に積極的に取り組みました。

当部門の売上高は92億2千7百万円で、前年同期比4億4千8百万円(5.1%)の増収となりました。

(製紙用薬品事業)

国内の製紙業界はチラシやパンフレットなど商業用印刷用紙は前年並みに推移しましたが、飲料向けなどの段ボール原紙は猛暑の影響で需要が増加し、前年を上回りました。紙・板紙全体としてはほぼ前年並みに推移しましたが、重油や古紙などの原燃料価格が高騰し、製紙各社の収益を圧迫しました。

このような環境下、当部門の国内事業は、原料価格の値上がりに対しては製品価格の修正により収益基盤の向上に努めましたが、厳しい結果となりました。一方、海外事業は、中国で紙の需要が引き続き増加しており、当社の中国子会社では紙力増強剤などの販売が好調に推移しました。

当部門の売上高は71億2千万円で、前年同期比10億3千2百万円(17.0%)の増収となりました。

(電子材料事業)

当部門に関連する電子機器や薄型テレビなどの需要は、堅調に推移しました。また、自動車用部品の需要も、自動車の海外市場での販売拡大を受けて好調に推移しました。

このような環境下、当部門は自動車部品用のろう付け材料や、はんだペーストなどの技術が、環境に優しく、接合信頼性に優れるなどユーザーで高く評価され、国内外とも、好調に推移しました。

当部門の売上高は25億2千9百万円で、前年同期比1億1千4百万円(4.7%)の増収となりました。

今後のわが国経済の見通しにつきましては、景気は堅調に推移するものと思われませんが、世界経済の動向や原油価格の高騰などが懸念され、先行き予断を許さない状況にあると思われれます。

このような経営環境のもと、当社グループは、開発・生産・営業の総合力を活かして、高付加価値製品の比率を高め、収益力の向上とシェア拡大に努めてまいります。また、海外事業につきましては、需要が拡大している中国や欧州での生産能力を高め、業績の拡大・伸展を図ってまいります。

尚、通期見通しは売上高388億円、営業利益19億円、経常利益22億円、当期純利益25億円を計画しております。

株主の皆様におかれましても、今後とも一層のご支援、ご鞭撻を賜りますようお願い申し上げます。

平成19年12月

代表取締役社長 長谷川 吉 弘

■ 中間連結貸借対照表

(単位：千円)

| 科 目 | 期 別 | 前中間期 (平成18年9月30日現在) | 当中間期 (平成19年9月30日現在) | 前事業年度 (平成19年3月31日現在) |
|-----------------|-----|------------------------|------------------------|-------------------------|
| (資産の部) | | | | |
| 流動資産 | | 20,293,514 | 23,373,469 | 20,662,631 |
| 現金及び預金 | | 2,417,074 | 2,164,711 | 2,299,478 |
| 受取手形及び売掛金 | | 13,388,527 | 14,049,599 | 13,432,550 |
| 有 価 証 券 | | — | 100,700 | 111,710 |
| た な 卸 資 産 | | 3,847,674 | 5,726,148 | 4,220,673 |
| 繰 延 税 金 資 産 | | 204,085 | 747,243 | 205,277 |
| そ の 他 | | 474,129 | 627,044 | 438,413 |
| 貸 倒 引 当 金 | | △ 37,976 | △ 41,977 | △ 45,472 |
| 固定資産 | | 25,574,315 | 25,501,204 | 25,525,590 |
| 有形固定資産 | | 17,353,164 | 18,056,106 | 17,431,826 |
| 建物及び構築物 | | 5,136,424 | 4,985,236 | 4,921,510 |
| 機械装置及び運搬具 | | 2,809,600 | 3,028,261 | 2,795,099 |
| 土 地 | | 8,433,103 | 8,053,233 | 8,047,687 |
| そ の 他 | | 974,035 | 1,989,375 | 1,667,529 |
| 無形固定資産 | | 272,770 | 238,196 | 254,037 |
| 投資その他の資産 | | 7,948,380 | 7,206,902 | 7,839,726 |
| 投資有価証券 | | 7,375,645 | 6,376,897 | 7,255,456 |
| 出 資 金 | | 13,956 | 13,936 | 13,936 |
| 長期貸付金 | | 79,356 | 90,176 | 68,891 |
| 繰 延 税 金 資 産 | | 61,811 | 323,957 | 79,598 |
| そ の 他 | | 475,778 | 456,974 | 480,611 |
| 貸 倒 引 当 金 | | △ 58,167 | △ 55,040 | △ 58,767 |
| 資産合計 | | 45,867,830 | 48,874,674 | 46,188,222 |

- (注) 1. 記載金額は、千円未満を切り捨てて表示しております。
 2. 有形固定資産の減価償却累計額 26,677,876千円
 3. 担保に供している資産
 有形固定資産 203,254千円

(単位：千円)

| 科 目 \ 期 別 | 前中間期 (平成18年9月30日現在) | 当中間期 (平成19年9月30日現在) | 前事業年度 (平成19年3月31日現在) |
|------------------|------------------------|------------------------|-------------------------|
| (負債の部) | | | |
| 流動負債 | 16,488,287 | 16,340,286 | 14,270,249 |
| 支払手形及び買掛金 | 6,216,142 | 6,584,760 | 6,154,012 |
| 短期借入金 | 7,853,884 | 6,963,335 | 5,650,832 |
| 未払法人税等 | 459,455 | 176,861 | 551,846 |
| 役員賞与引当金 | 13,000 | 7,500 | 26,000 |
| その他 | 1,945,805 | 2,607,829 | 1,887,558 |
| 固定負債 | 2,876,898 | 3,810,767 | 4,632,279 |
| 長期借入金 | 115,240 | 1,688,786 | 1,945,019 |
| 預り保証金 | 1,597,500 | 1,422,170 | 1,520,650 |
| 退職給付引当金 | 335,748 | 362,831 | 366,656 |
| 役員退職慰労引当金 | 724,710 | 281,720 | 737,860 |
| 繰延税金負債 | 102,541 | 9,346 | 60,382 |
| その他 | 1,158 | 45,913 | 1,710 |
| 負債合計 | 19,365,186 | 20,151,053 | 18,902,529 |
| (純資産の部) | | | |
| 株主資本 | 25,282,197 | 27,602,805 | 25,979,099 |
| 資本金 | 10,012,951 | 10,012,951 | 10,012,951 |
| 資本剰余金 | 9,744,379 | 9,744,379 | 9,744,379 |
| 利益剰余金 | 5,572,899 | 7,900,658 | 6,273,346 |
| 自己株式 | △ 48,032 | △ 55,183 | △ 51,577 |
| 評価・換算差額等 | 625,104 | 399,709 | 678,177 |
| その他有価証券評価差額金 | 1,149,268 | 750,047 | 1,119,993 |
| 繰延ヘッジ損益 | △ 25 | △ 1,790 | △ 230 |
| 為替換算調整勘定 | △ 524,137 | △ 348,547 | △ 441,584 |
| 少数株主持分 | 595,341 | 721,105 | 628,415 |
| 純資産合計 | 26,502,644 | 28,723,620 | 27,285,693 |
| 負債及び純資産合計 | 45,867,830 | 48,874,674 | 46,188,222 |

(注) 4. 消費税等の会計処理は、税抜方式によっております。

■ 中間連結損益計算書

(単位：千円)

| 科 目 \ 期 別 | 前中間期 (平成18年4月1日から 平成18年9月30日まで) | 当中間期 (平成19年4月1日から 平成19年9月30日まで) | 前事業年度 (平成18年4月1日から 平成19年3月31日まで) |
|-----------------|---------------------------------------|---------------------------------------|----------------------------------------|
| 売上高 | 17,615,109 | 19,005,492 | 35,548,951 |
| 売上原価 | 13,595,211 | 14,847,095 | 27,676,929 |
| 売上総利益 | 4,019,898 | 4,158,397 | 7,872,021 |
| 販売費及び一般管理費 | 3,035,711 | 3,350,951 | 6,154,268 |
| 営業利益 | 984,187 | 807,445 | 1,717,753 |
| 営業外収益 | 330,880 | 380,118 | 603,745 |
| 受取利息及び配当金 | 53,690 | 68,205 | 98,658 |
| その他 | 277,190 | 311,913 | 505,087 |
| 営業外費用 | 183,590 | 243,826 | 325,809 |
| 支払利息 | 129,074 | 121,383 | 233,992 |
| その他 | 54,516 | 122,442 | 91,816 |
| 経常利益 | 1,131,477 | 943,738 | 1,995,690 |
| 特別利益 | 373,296 | 234,360 | 851,719 |
| 特別損失 | 9,215 | 347,520 | 113,487 |
| 税金等調整前中間(当期)純利益 | 1,495,558 | 830,578 | 2,733,921 |
| 法人税、住民税及び事業税 | 418,955 | 79,488 | 817,227 |
| 過年度法人税等 | — | △ 640,786 | — |
| 法人税等調整額 | 46,390 | △ 551,239 | 7,746 |
| 少数株主利益 | 23,084 | 82,086 | 45,534 |
| 中間(当期)純利益 | 1,007,128 | 1,861,028 | 1,863,412 |

- (注) 1. 記載金額は、千円未満を切り捨てて表示しております。
 2. 1株当たり中間純利益 71円67銭
 3. 消費税等の会計処理は、税抜方式によっております。

中間連結株主資本等変動計算書

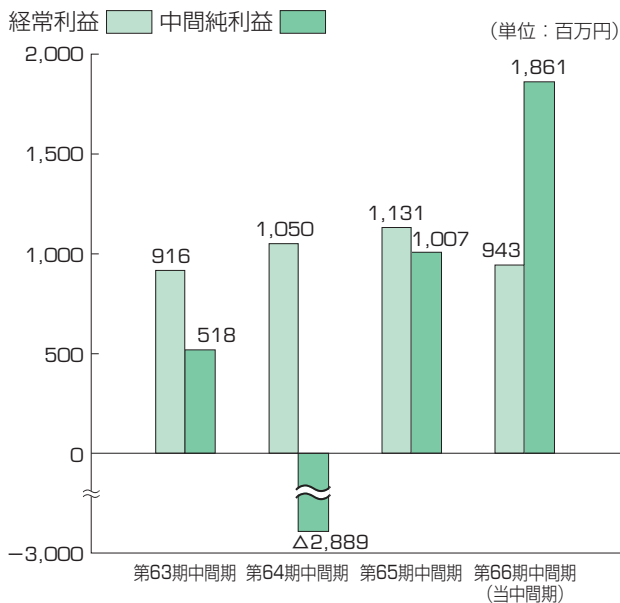
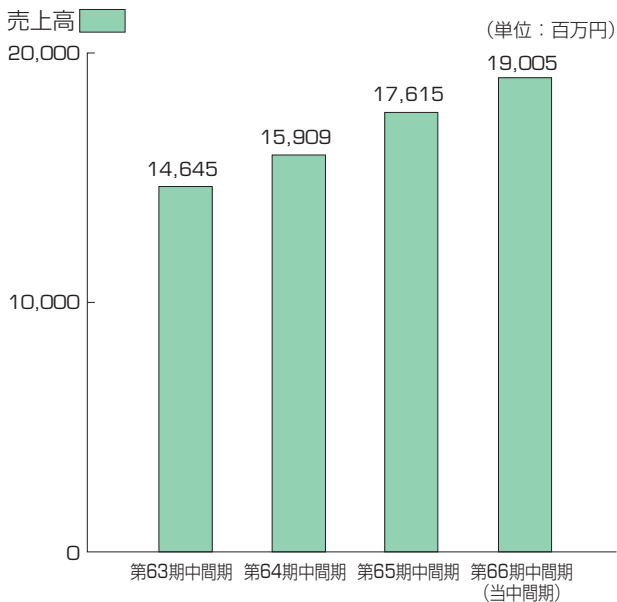
(単位：千円)

| 当中間期 (平成19年4月1日から 平成19年9月30日まで) | 株主資本 | | | | |
|---------------------------------------|------------|-----------|-----------|----------|------------|
| | 資本金 | 資本剰余金 | 利益剰余金 | 自己株式 | 株主資本合計 |
| 平成19年3月31日残高 | 10,012,951 | 9,744,379 | 6,273,346 | △ 51,577 | 25,979,099 |
| 当中間期中の変動額 | | | | | |
| 剰余金の配当 | — | — | △ 233,716 | — | △ 233,716 |
| 中間純利益 | — | — | 1,861,028 | — | 1,861,028 |
| 自己株式の取得 | — | — | — | △ 3,605 | △ 3,605 |
| 株主資本以外の項目の当中間期中の変動額(純額) | — | — | — | — | — |
| 当中間期中の変動額合計 | — | — | 1,627,312 | △ 3,605 | 1,623,706 |
| 平成19年9月30日残高 | 10,012,951 | 9,744,379 | 7,900,658 | △ 55,183 | 27,602,805 |

| 当中間期 (平成19年4月1日から 平成19年9月30日まで) | 評価・換算差額等 | | | | 少数株主 持分 | 純資産 合計 |
|---------------------------------------|-----------------|-------------|--------------|----------------|------------|------------|
| | 其他有価証券 評価差額金 | 繰延ヘッジ 損益 | 為替換算 調整勘定 | 評価・換算 差額等合計 | | |
| 平成19年3月31日残高 | 1,119,933 | △ 230 | △ 441,584 | 678,177 | 628,415 | 27,285,693 |
| 当中間期中の変動額 | | | | | | |
| 剰余金の配当 | — | — | — | — | — | △ 233,716 |
| 中間純利益 | — | — | — | — | — | 1,861,028 |
| 自己株式の取得 | — | — | — | — | — | △ 3,605 |
| 株主資本以外の項目の当中間期中の変動額(純額) | △ 369,946 | △ 1,559 | 93,037 | △ 278,468 | 92,689 | △ 185,778 |
| 当中間期中の変動額合計 | △ 369,946 | △ 1,559 | 93,037 | △ 278,468 | 92,689 | 1,437,927 |
| 平成19年9月30日残高 | 750,047 | △ 1,790 | △ 348,547 | 399,709 | 721,105 | 28,723,620 |

(注) 記載金額は、千円未満を切り捨てて表示しております。

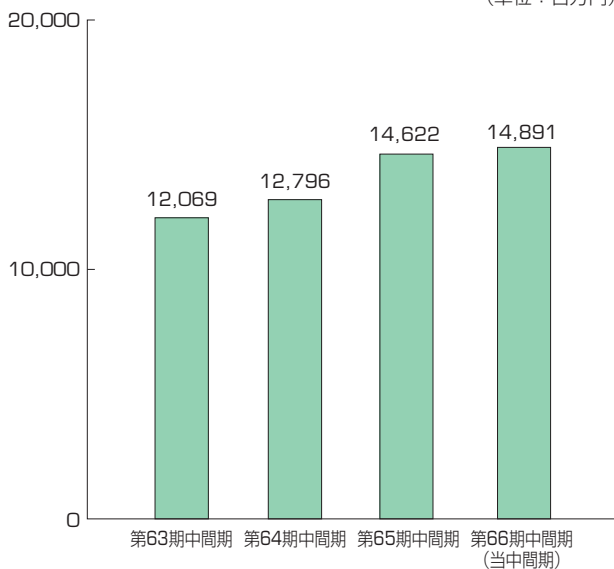
■ 中間連結業績推移



■ 中間単体業績推移

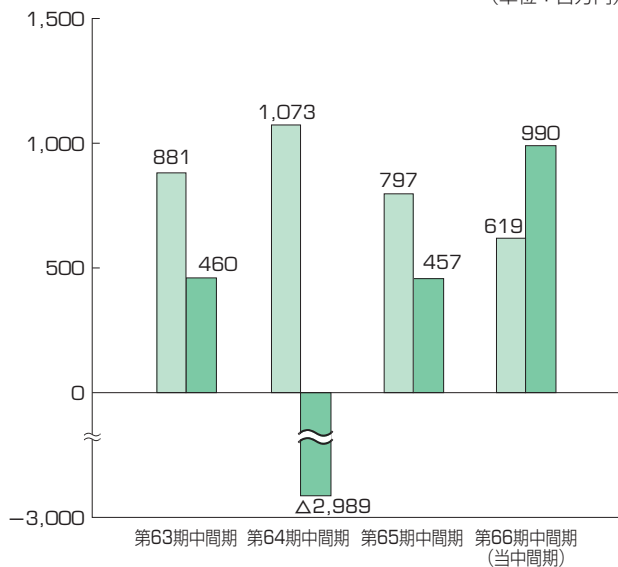
売上高

(単位：百万円)



経常利益 中間純利益

(単位：百万円)



中間貸借対照表

(単位：千円)

| 科 目 | 期 別 | 前中間期 (平成18年9月30日現在) | 当中間期 (平成19年9月30日現在) | 前事業年度 (平成19年3月31日現在) |
|-----------------|-----|------------------------|------------------------|-------------------------|
| (資産の部) | | | | |
| 流動資産 | | 18,549,987 | 20,353,829 | 18,823,863 |
| 現金及び預金 | | 1,628,440 | 1,310,777 | 1,923,437 |
| 受取手形 | | 1,368,792 | 1,479,302 | 1,467,670 |
| 売掛金 | | 11,031,759 | 11,145,944 | 10,910,711 |
| 有価証券 | | — | 100,700 | 111,710 |
| たな卸資産 | | 2,170,827 | 2,138,516 | 2,057,329 |
| 繰延税金資産 | | 163,405 | 719,647 | 161,878 |
| その他 | | 2,204,761 | 3,458,940 | 2,201,126 |
| 貸倒引当金 | | △ 18,000 | — | △ 10,000 |
| 固定資産 | | 22,367,374 | 20,817,531 | 21,687,793 |
| 有形固定資産 | | 11,130,121 | 11,268,767 | 10,809,124 |
| 建物 | | 1,702,028 | 1,586,771 | 1,611,946 |
| 機械装置 | | 1,674,620 | 1,576,842 | 1,537,288 |
| 土地 | | 5,860,346 | 5,472,235 | 5,471,092 |
| その他 | | 1,893,125 | 2,632,917 | 2,188,797 |
| 無形固定資産 | | 219,241 | 176,390 | 197,443 |
| 投資その他の資産 | | 11,018,011 | 9,372,372 | 10,681,225 |
| 投資有価証券 | | 8,470,653 | 7,466,547 | 8,324,395 |
| 出資金 | | 1,350,726 | 1,391,710 | 1,351,862 |
| 長期貸付金 | | 6,712,936 | 6,483,262 | 6,462,501 |
| 繰延税金資産 | | 520,475 | 167,453 | 492,966 |
| その他 | | 635,837 | 616,175 | 626,717 |
| 貸倒引当金 | | △ 6,672,617 | △ 6,752,776 | △ 6,577,217 |
| 資産合計 | | 40,917,362 | 41,171,360 | 40,511,657 |

(注) 1. 記載金額は、千円未満を切り捨てて表示しております。

- | | |
|-------------------|--------------|
| 2. 有形固定資産の減価償却累計額 | 19,699,275千円 |
| 3. 関係会社に対する短期金銭債権 | 3,804,389千円 |
| 4. 関係会社に対する長期金銭債権 | 6,460,086千円 |
| 5. 関係会社に対する短期金銭債務 | 1,894,742千円 |

(単位：千円)

| 科 目 | 期 別 | 前中間期 (平成18年9月30日現在) | 当中間期 (平成19年9月30日現在) | 前事業年度 (平成19年3月31日現在) |
|------------------|-----|------------------------|------------------------|-------------------------|
| (負債の部) | | | | |
| 流動負債 | | 14,094,051 | 12,410,542 | 11,548,568 |
| 買掛金 | | 6,748,761 | 6,729,554 | 6,223,681 |
| 短期借入金 | | 5,713,529 | 4,049,362 | 3,147,450 |
| 未払法人税等 | | 347,332 | 40,556 | 422,898 |
| 役員賞与引当金 | | 13,000 | 7,500 | 26,000 |
| その他 | | 1,271,428 | 1,583,569 | 1,728,538 |
| 固定負債 | | 989,771 | 2,124,525 | 2,719,317 |
| 長期借入金 | | — | 1,470,000 | 1,680,000 |
| 退職給付引当金 | | 244,626 | 315,370 | 281,021 |
| 関係会社事業損失引当金 | | — | 37,000 | — |
| 役員退職慰労引当金 | | 724,710 | 281,720 | 737,860 |
| 預り保証金 | | 20,435 | 20,435 | 20,435 |
| 負債合計 | | 15,083,823 | 14,535,067 | 14,267,886 |
| (純資産の部) | | | | |
| 株主資本 | | 24,701,014 | 25,892,251 | 25,139,261 |
| 資本金 | | 10,012,951 | 10,012,951 | 10,012,951 |
| 資本剰余金 | | 9,744,379 | 9,744,379 | 9,744,379 |
| 資本準備金 | | 9,744,379 | 9,744,379 | 9,744,379 |
| 利益剰余金 | | 4,991,716 | 6,190,104 | 5,433,508 |
| 利益準備金 | | 501,830 | 501,830 | 501,830 |
| その他利益剰余金 | | 4,489,885 | 5,688,273 | 4,931,677 |
| 任意積立金 | | 3,682,500 | 3,643,365 | 3,662,110 |
| 繰越利益剰余金 | | 807,384 | 2,044,907 | 1,269,566 |
| 自己株式 | | △ 48,032 | △ 55,183 | △ 51,577 |
| 評価・換算差額等 | | 1,132,523 | 744,040 | 1,104,510 |
| その他有価証券評価差額金 | | 1,132,549 | 744,040 | 1,104,510 |
| 繰延ヘッジ損益 | | △ 25 | — | — |
| 純資産合計 | | 25,833,538 | 26,636,292 | 26,243,771 |
| 負債及び純資産合計 | | 40,917,362 | 41,171,360 | 40,511,657 |

(注) 6. 保証債務

2,487,582千円

7. 消費税等の会計処理は、税抜方式によっております。

■ 中間損益計算書

(単位：千円)

| 科 目 \ 期 別 | 前中間期 (平成18年4月1日から 平成18年9月30日まで) | 当中間期 (平成19年4月1日から 平成19年9月30日まで) | 前事業年度 (平成18年4月1日から 平成19年3月31日まで) |
|--------------|---------------------------------------|---------------------------------------|----------------------------------------|
| 売上高 | 14,622,811 | 14,891,902 | 29,229,923 |
| 売上原価 | 11,683,568 | 12,129,942 | 23,555,141 |
| 売上総利益 | 2,939,242 | 2,761,960 | 5,674,781 |
| 販売費及び一般管理費 | 2,340,016 | 2,404,848 | 4,671,691 |
| 営業利益 | 599,225 | 357,111 | 1,003,089 |
| 営業外収益 | 279,647 | 346,819 | 663,089 |
| 受取利息及び配当金 | 125,763 | 133,500 | 237,540 |
| その他 | 153,883 | 213,318 | 425,548 |
| 営業外費用 | 81,349 | 84,889 | 163,487 |
| 支払利息 | 35,465 | 49,695 | 73,403 |
| その他 | 45,884 | 35,194 | 90,083 |
| 経常利益 | 797,523 | 619,041 | 1,502,691 |
| 特別利益 | 208,544 | 231,012 | 689,491 |
| 特別損失 | 75,215 | 442,684 | 275,487 |
| 税引前中間(当期)純利益 | 930,852 | 407,369 | 1,916,695 |
| 法人税、住民税及び事業税 | 319,000 | 11,000 | 659,000 |
| 過年度法人税等 | — | △ 640,786 | — |
| 法人税等調整額 | 154,760 | 46,842 | 202,974 |
| 中間(当期)純利益 | 457,092 | 990,313 | 1,054,721 |

(注) 1. 記載金額は、千円未満を切り捨てて表示しております。

2. 関係会社との取引高

売上高

370,921千円

仕入高

2,256,508千円

その他の営業取引高

103,044千円

営業取引以外の取引高

108,493千円

3. 1株当たり中間純利益

38円14銭

4. 消費税等の会計処理は、税抜方式によっております。

■ 中間株主資本等変動計算書

(単位：千円)

| 当中間期 (平成19年4月1日から 平成19年9月30日まで) | 株主資本 | | | | | | |
|---------------------------------------|------------|-----------|-----------|---------|-----------|-----------|-----------|
| | 資本金 | 資本剰余金 | | 利益剰余金 | | | |
| | | 資本準備金 | 資本剰余金合計 | 利益準備金 | その他利益剰余金 | | 利益剰余金合計 |
| | | | | 任意積立金 | 繰越利益剰余金 | | |
| 平成19年3月31日残高 | 10,012,951 | 9,744,379 | 9,744,379 | 501,830 | 3,662,110 | 1,269,566 | 5,433,508 |
| 当中間期中の変動額 | | | | | | | |
| 剰余金の配当 | — | — | — | — | — | △ 233,716 | △ 233,716 |
| 任意積立金の取崩 | — | — | — | — | △ 18,744 | 18,744 | — |
| 中間純利益 | — | — | — | — | — | 990,313 | 990,313 |
| 自己株式の取得 | — | — | — | — | — | — | — |
| 株主資本以外の項目の当中間期中の変動額(純額) | — | — | — | — | — | — | — |
| 当中間期中の変動額合計 | — | — | — | — | △ 18,744 | 775,341 | 756,596 |
| 平成19年9月30日残高 | 10,012,951 | 9,744,379 | 9,744,379 | 501,830 | 3,643,365 | 2,044,907 | 6,190,104 |

| 当中間期 (平成19年4月1日から 平成19年9月30日まで) | 株主資本 | | 評価・換算差額等 | | | 純資産合計 |
|---------------------------------------|----------|------------|------------------|---------|----------------|------------|
| | 自己株式 | 株主資本合計 | その他有価証券 評価差額金 | 繰延ヘッジ損益 | 評価・換算 差額等合計 | |
| 平成19年3月31日残高 | △ 51,577 | 25,139,261 | 1,104,510 | — | 1,104,510 | 26,243,771 |
| 当中間期中の変動額 | | | | | | |
| 剰余金の配当 | — | △ 233,716 | — | — | — | △ 233,716 |
| 任意積立金の取崩 | — | — | — | — | — | — |
| 中間純利益 | — | 990,313 | — | — | — | 990,313 |
| 自己株式の取得 | △ 3,605 | △ 3,605 | — | — | — | △ 3,605 |
| 株主資本以外の項目の当中間期中の変動額(純額) | — | — | △ 360,469 | — | △ 360,469 | △ 360,469 |
| 当中間期中の変動額合計 | △ 3,605 | 752,990 | △ 360,469 | — | △ 360,469 | 392,520 |
| 平成19年9月30日残高 | △ 55,183 | 25,892,251 | 744,040 | — | 744,040 | 26,636,292 |

(注) 記載金額は、千円未満を切り捨てて表示しております。

■ 役

員 (平成19年9月30日現在)

| | | |
|---------|-----|-----|
| 代表取締役社長 | 長谷川 | 吉弘 |
| 常務取締役 | 牧野 | 信夫 |
| 取締役 | 田中 | 饒一良 |
| 取締役 | 浜田 | 正男 |
| 取締役 | 高馬 | 哲 |
| 取締役 | 河野 | 政直 |
| 取締役 | 金城 | 照夫 |
| 取締役 | 岩佐 | 哲 |
| 取締役 | 松葉 | 頼重 |
| 常勤監査役 | 小林 | 節生 |
| 監査役 | 道上 | 達也 |
| 監査役 | 平松 | 秀則 |

(注) 監査役道上達也および平松秀則の両氏は、社外監査役であります。

■ 会社の概要 (平成19年9月30日現在)

| | |
|----------|---------------------------------------------------------------|
| 設 立 | 昭和22年11月18日 |
| 資 本 金 | 100億1,295万1,036円 |
| 本 店 | 兵庫県加古川市野口町水足671番地の4 |
| 大阪本社 | 大阪府中央区今橋4丁目4番7号 |
| 東京本社 | 東京都中央区日本橋3丁目8番4号 |
| 研 究 所 | 中央研究所、筑波研究所 |
| 工 場 | 加古川製造所、東京工場、富士工場、茨城工場、 北海道工場、仙台工場、四国工場 |
| 営 業 所 | 東京営業所、大阪営業所、名古屋営業所、 中国営業所、富士営業所、北海道営業所、 仙台営業所、四国営業所 |
| 従業員数 | 412名 |
| 事業内容 | 樹脂化成品、製紙用薬品、電子材料等の製造販売 |
| 《ホームページ》 | http://www.harima.co.jp |

株主メモ

| | |
|-----------------------|-------------------------------------------------------------------------------------------------------------------------------------------------------------------------------------------------------------------------------------------------------|
| 事業年度 定時株主総会 基準日 | 毎年4月1日から翌年3月31日まで 毎年6月 定時株主総会 3月31日 その他必要があるときは、取締役会で 決議し、あらかじめ公告する一定の日 |
| 剰余金の配当金 | 期末配当金受領株主確定日 3月31日 中間配当金受領株主確定日 9月30日 |
| 上場取引所 | 東京証券取引所、大阪証券取引所 (証券コード 4410) |
| 公告方法 | 電子公告により行います。 (http://www.harima.co.jp/index_j.html) ただし、やむを得ない事由によって電 子公告によることができない場合は、 日本経済新聞に掲載いたします。 |
| 株主名簿管理人 | 東京都千代田区丸の内一丁目4番5号 三菱UFJ信託銀行株式会社 |
| 同事務取扱場所 (お問い合わせ先) | 〒530-0004 大阪市北区堂島浜一丁目1番5号 三菱UFJ信託銀行株式会社 大阪証券代行部 電話(通話料無料) 0120-094-777 |
| 同取次所 | 三菱UFJ信託銀行株式会社 全国本支店 株式関係のお手続き用紙のご請求は、 次の三菱UFJ信託銀行の電話およびイ ンターネットでも24時間承っております。 電話(通話料無料) 0120-244-479 (本店証券代行部) 0120-684-479 (大阪証券代行部) インターネットホームページ http://www.tr.mufg.jp/daikou/ |
| 単元株式数 | 1,000株 |
| 単元未満株式の 買 取 | 株主名簿管理人事務取扱場所および 同取次所でお取り扱いいたします。 (証券保管振替制度ご利用の方は、お 取引の証券会社にお申し出ください。) |



この報告書は、環境に配慮し、大豆油インキを使用しております。
また、印刷はアルカリ性現象廃液を出さず、イソプロピルアルコール
などを含む湿し水が不要な「水なし印刷方式」を採用しています。



使用されている用紙は、適切に管理された森林からの
生産物です。適切に管理された森林とはFSC(森林管
理協議会)の規定に従い、独立した機関により認証さ
れた森林を指します。