

ハリマ化成グループ株式会社

2024年3月期



決算説明資料



2024年4月30日

2024年3月期 主要財務指標



単位：百万円

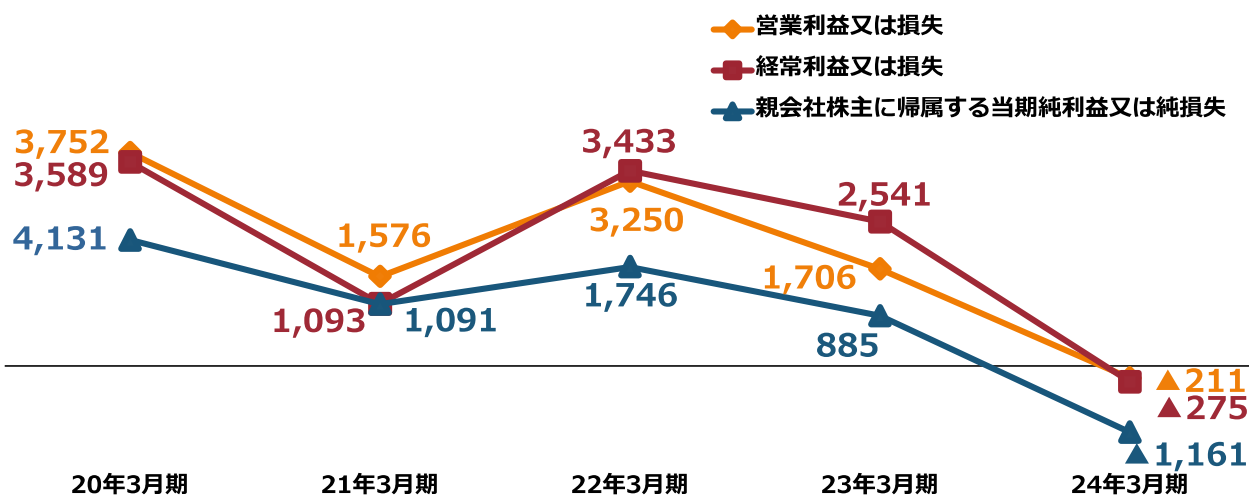
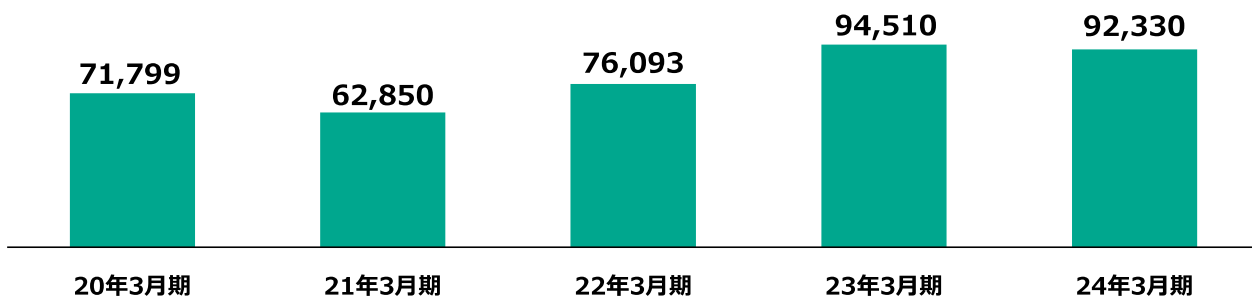
	2024年3月期	2023年3月期	前期比
売上高	92,330	94,510	▲2,180 (▲2.3%)
営業利益又は損失	▲211	1,706	▲1,918 (-)
経常利益又は損失	▲275	2,541	▲2,817 (-)
親会社株主に帰属する 当期純利益又は純損失	▲1,161	885	▲2,047 (-)
1株当たり 当期純利益又は純損失	円 銭 ▲47.96	円 銭 35.76	円 銭 ▲83.72
設備投資額	3,331	8,365	▲5,033 (▲60.2%)
減価償却費	2,729	2,469	+260 (+10.6%)
研究開発費	2,707	2,731	▲24 (▲0.9%)

2024年3月期 連結経営成績(5カ年)



単位：百万円

売上高

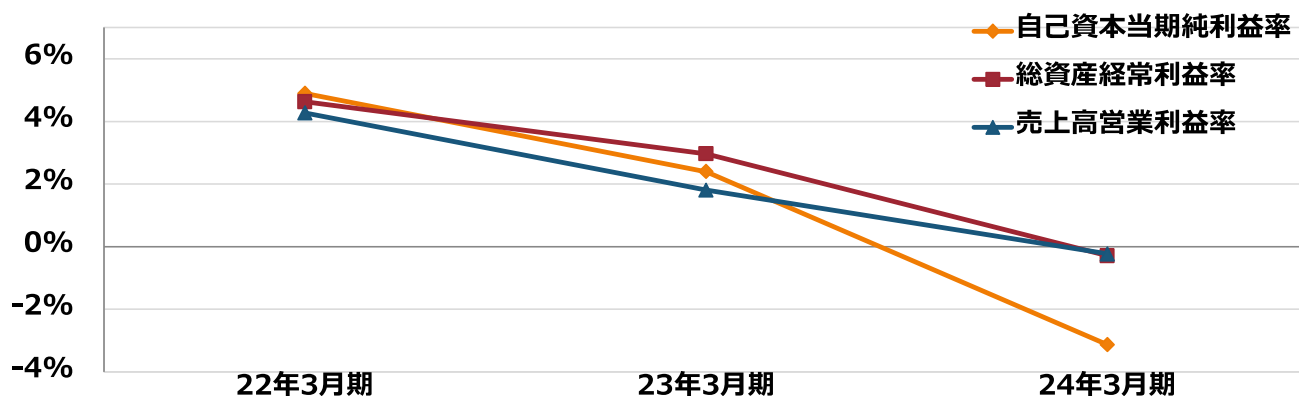


2

2024年3月期 連結経営成績



	2024年3月期	2023年3月期	2022年3月期
自己資本当期純利益率	▲3.1%	2.4%	4.9%
総資産経常利益率	▲0.3%	3.0%	4.6%
売上高営業利益率	▲0.2%	1.8%	4.3%

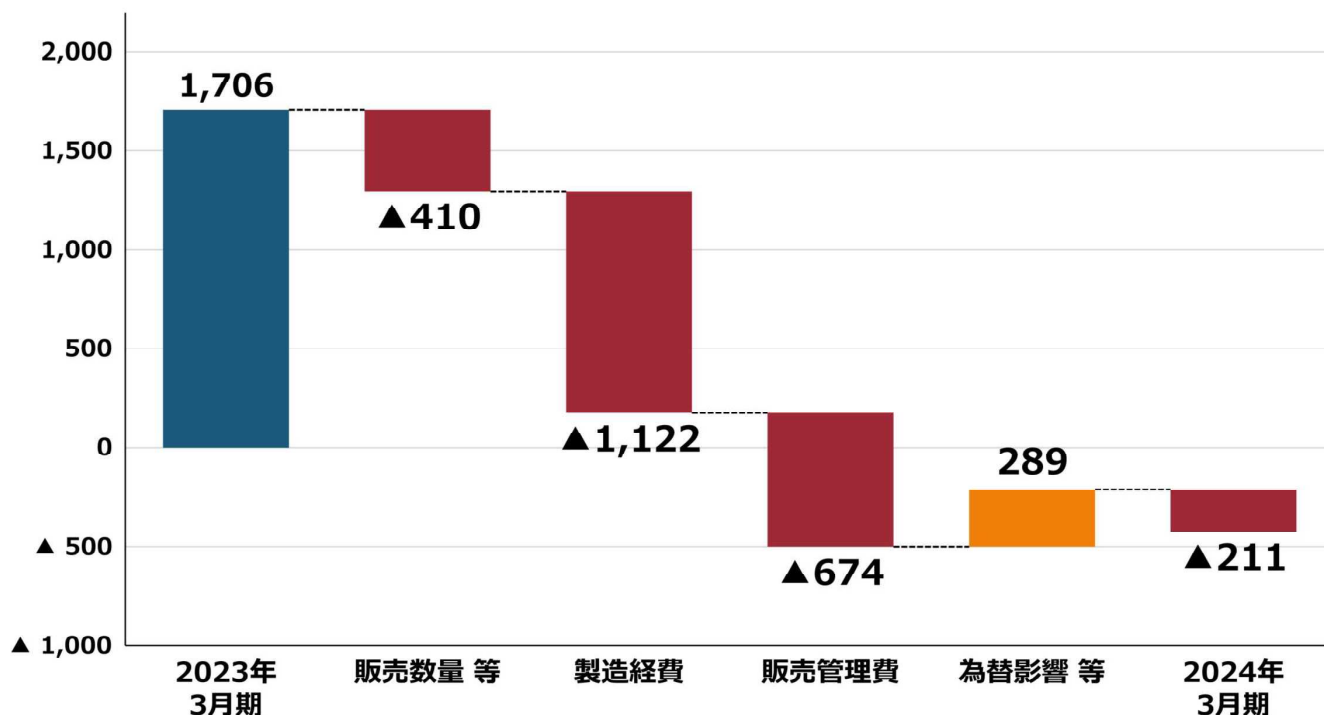


3

2024年3月期 営業利益増減分析



単位：百万円



4

2024年3月期 連結財政状態



単位：百万円

連結貸借対照表		2024年3月期	2023年3月期	前期比
資産	流動資産	53,588	49,791	+3,797
	有形固定資産	28,498	27,118	+1,380
	無形固定資産	4,985	5,227	▲242
	投資その他	11,511	10,301	+1,209
総資産合計		98,583	92,439	+6,144
負債	流動負債	47,690	41,656	+6,033
	固定負債	10,012	9,961	+50
負債合計		57,702	51,618	+6,083
純資産合計		40,881	40,820	+60
自己資本比率 (%)		37.8	40.1	▲2.3
1株当たり純資産 (円)		1,535.78	1,533.01	+2.77

現金及び預金：551百万円増
受取手形及び売掛金：467百万円減
原材料及び貯蔵品：3,933百万円増

機械装置及び運搬具：1,201百万円増

投資有価証券：1,025百万円増

支払手形及び買掛金：432百万円増
短期借入金：11,576百万円増
1年内返済予定の長期借入金
：5,777百万円減

5

連結キャッシュ・フローの状況



単位：百万円

	2024年3月期	2023年3月期	2022年3月期
営業活動による キャッシュ・フロー	353	▲466	2,833
投資活動による キャッシュ・フロー	▲3,197	▲6,649	▲3,438
財務活動による キャッシュ・フロー	2,895	7,657	2,106
現金及び現金同等物 期末残高	6,633	6,218	5,338

6

2025年3月期 通期業績計画



単位：百万円

	2025年3月期 計画	2025年3月期 第2四半期 計画	2024年3月期 実績
売上高	102,000	49,300	92,330
営業利益	2,100	680	▲211
経常利益	2,100	680	▲275
親会社株主に帰属する 当期純利益	1,450	470	▲1,161
設備投資額	5,200	2,600	3,331
減価償却費	2,800	1,400	2,729
研究開発費	3,000	1,500	2,707

	2025年3月期 計画	2024年3月期 実績
為替レート	145.00円/米ドル	140.67/米ドル

7

2025年3月期 配当の状況



単位：円

	2025年3月期	2024年3月期	2023年3月期
中間配当金	(予想) 21.00	21.00	普通配当 19.00 記念配当 2.00 合計 21.00
期末配当金	(予想) 21.00	21.00	普通配当 19.00 記念配当 2.00 合計 21.00
年間配当金	(予想) 42.00	42.00	普通配当 38.00 記念配当 4.00 合計 42.00

8

2024年3月期 部門別売上高・営業利益



単位：百万円

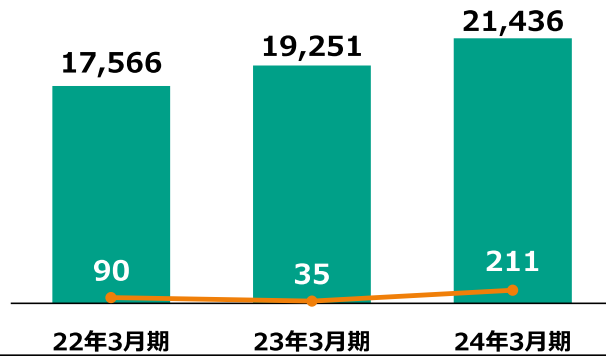
部門	売上高			営業利益又は損失(▲)		
	2024年3月期	2023年3月期	前期比	2024年3月期	2023年3月期	前期比
樹脂化成品	21,436	19,251	+2,184 (+11.3%)	211	35	+176 (+502.6%)
製紙用薬品	24,627	24,933	▲306 (▲1.2%)	1,548	1,534	+14 (+0.9%)
電子材料	11,585	9,241	+2,343 (+25.4%)	582	163	+418 (+255.3%)
ローター	31,181	38,797	▲7,616 (▲19.6%)	▲1,675	1,315	▲2,990 (-)
その他	3,701	2,559	+1,141 (+44.6%)	▲29	▲101	+71 (-)
調整	▲202	▲273	+71 (-)	▲849	▲1,241	+391 (-)
合計	92,330	94,510	▲2,180 (▲2.3%)	▲211	1,706	▲1,918 (-)

9

2024年3月期 部門別売上高



樹脂化成品事業



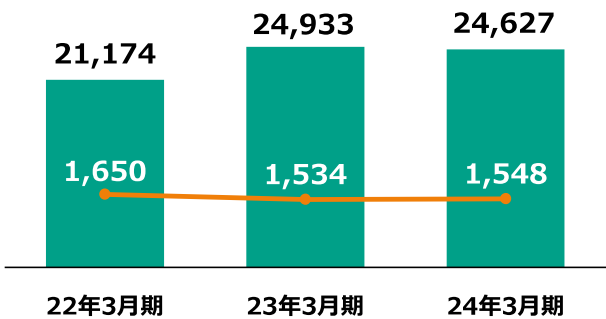
■ 売上高
— 営業利益

単位：百万円

前期比較

- ・塗料用樹脂
- ・印刷インキ用樹脂
- ・合成ゴム用乳化剤
→ 増収

製紙用薬品事業



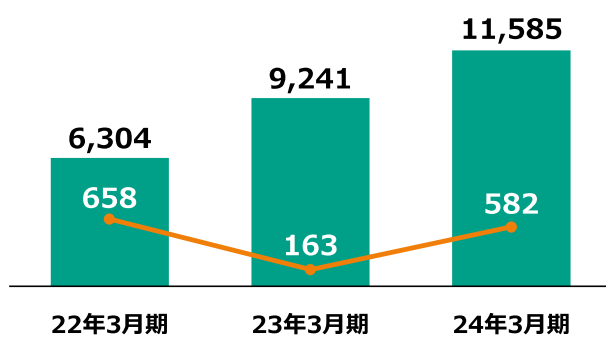
- ・紙力増強剤
国内 → 増収
中国 → 減収
- ・サイズ剤
国内 → 減収
米国 → 増収

10

2024年3月期 部門別売上高



電子材料事業



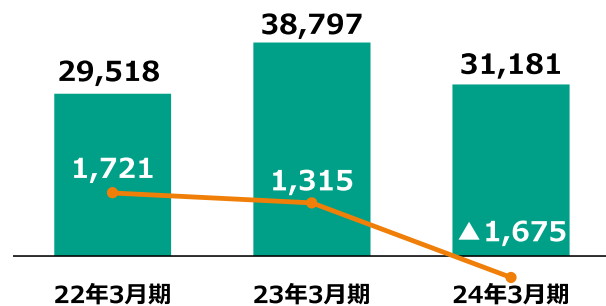
■ 売上高
— 営業利益又は損失(▲)

単位：百万円

前期比較

- ・はんだ付け材料
- ・熱交換器用ろう付け材料
→ 増収
- ・半導体用機能性樹脂
→ 減収

ローター

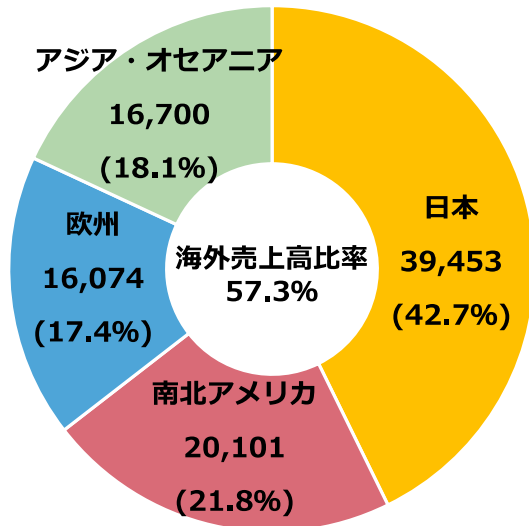


- ・粘接着剤用樹脂
- ・印刷インキ用樹脂
→ 減収

11

2024年3月期 売上高

合計 92,330百万円



2023年3月期 売上高

合計 94,510百万円

